







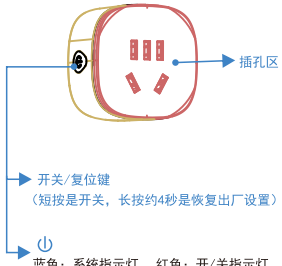


Size:150x48mm

正面

<h3>安装APP</h3> <p>1. iOS系统进入  在APP store中搜索“涂鸦智能”下载 APP  或扫描下方二维码安装至手机中，然后添加插座，即可使用。</p> <p>2. Android系统在软件市场搜索“涂鸦智能”下载 APP  或扫描下方二维码安装即可使用。</p> <div style="display: flex; justify-content: space-around;"></div> <div style="display: flex; justify-content: space-around; margin-top: 5px;"></div>	<h3>欧旅MINI智能插座设备配置</h3> <ol style="list-style-type: none">① 将欧旅MINI插入电源，开关键长按5秒，使蓝灯快闪进入配置状态；② 确认手机连上可用WiFi；③ 进入APP，点击 ，添加插座；④ 输入WiFi密码，点击“下一步”；⑤ 蓝灯状态由快闪至熄灭，即配置成功。	 <p>最大电流 10A</p> <p>最大功率 2200W</p>
--	---	---

背面

<h3>功能介绍</h3> <ol style="list-style-type: none">1. 远程控制 可以通过2G、3G、4G、wifi等手机网络控制插座，实现异地控制，你在美国也可以控制中国插座，在公司可以控制家里插座。2. 定时功能 专业级定时，可以设置多组，可以按天数循环，即便没有网络也能执行。3. 多端控制 不限手机数量，可以多个手机进行控制。4. 实时反馈 当前状态开和关，在软件上有实时反馈，及时了解当前插座开关状态。5. 延迟功能 也就是倒计时，可以设置多久后关。	<h3>产品保修</h3> <p>一. 下列情况不属于免费保修范围，但可提供有偿服务：</p> <ul style="list-style-type: none">● 未按使用说明操作，致产品故障或损坏；● 擅自修理或遗留明显拆机痕迹；● 超出保换、保修期限；● 产品序列号或型号与产品本身不符；● 因意外或人为导致产品损坏；● 客户发回返修途中导致的产品问题；● 其他非质量问题导致的故障或损坏。	<h3>二. 特别说明</h3> <p>产品质量问题一个月保换、一年保修。</p> <ol style="list-style-type: none">1. 经我司检测，确认故障后，更换同一型号或与该产品性能简单的返修良品；无问题产品，将原样退回。2. 请保管好相关的购买凭证；如无法提供，该产品的免费保修期将从生产日期开始计算。3. 经销商向您作出非我司保证的其它承诺，我司不承担任何责任。
---	---	--